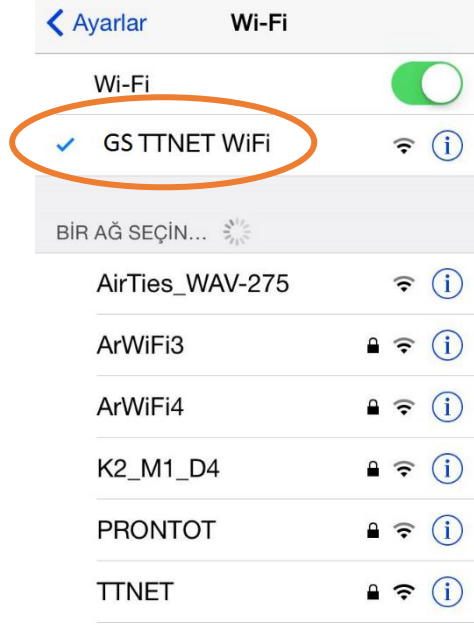
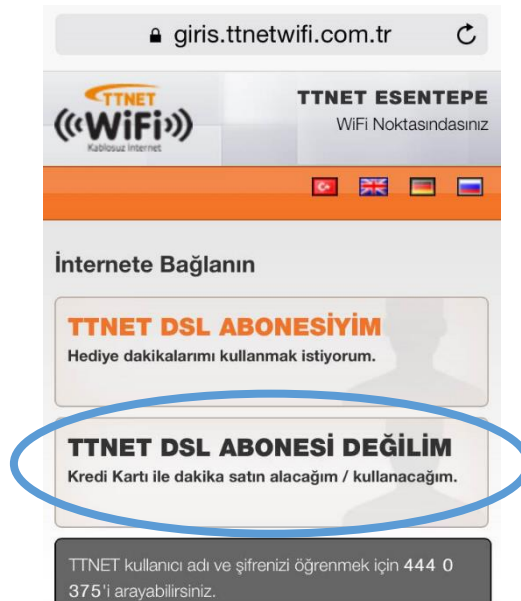


Kazımalı Kart Sahibi Kullanıcılar için GS TTNET WiFi Hizmetine Giriş (iPhone-iPad)

- GS TTNET WiFi isim ve logosunu gördüğünüz kablosuz internet servis noktasında cihazınızın kablosuz internet (Wireless) özelliğini açınız.
- Settings (Ayarlar) sekmesinden Network ve ardından WiFi seçeneğini seçiniz.
- Karşınıza gelen kablosuz ağlardan GS TTNET WiFi'ı seçiniz.



- Web tarayıcınız (Firefox, Safari, vb.) ile herhangi bir web sayfasına gidiniz ve otomatik olarak yönlendirileceğiniz karşılama sayfasında göreceğiniz TTNET Abonesi olan ve olmayanlar için sunulan iki adet giriş seçeneğinden TTNET DSL ABONESİ DEĞİLİM'i seçiniz.



- Daha sonra karşınıza gelecek olan ekranda, kazımalı kartınızda bulunan kullanıcı adı ve şifre bilgilerini doldurup, İnternet Kullanım Sözleşmesi'ni onaylayarak, Giriş'e basınız.

giris.ttnetwifi.com.tr

Kullanıcı Girişi

Mevcut kullanıcı adı ve şifrenizle giriş yapın.

KULLANICI ADI

Şifre

ŞİFREMİ UNUTTUM

İnternet Kullanım Sözleşmesi'ni okudum.

Beni Hatırla

Giriş

- Kullanıcı adı ve şifrenizi girdikten sonra gelen ekranda, bilgilerinizi eksiksiz doldurarak, hesabınızı aktive ediniz. Cep telefonu bilgilerinizi doğru girdiğinizden emin olunuz, sonraki aşamada güvenliğinizi sağlamak için SMS kodu girdiğiniz numaraya gönderilecektir.
- SMS kodu girerek 'DEVAM' butonuna basınız.

giris.ttnetwifi.com.tr

AD

SOYAD

E-POSTA ADRESİ

GSM NO

ŞEHİR
Adana

Devam

TTNET şimdi Mesaj

TTNET ESENTEPE
WiFi Noktasındasınız

Ana Sayfa

ANA SAYFA HESAP İŞLEMLERİ RAPORLAR BENİM SAYFAM

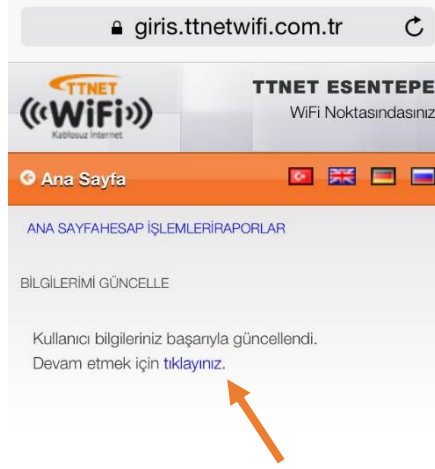
BİLGİLERİMİ GÜNCELLE

Lütfen cep telefonunuza gönderilen kodu giriniz.

SMS KOD

DEVAM TEKRAR SMS GÖNDER

- 'Kullanıcı bilgileriniz başarıyla güncellendi' yazını gördükten sonra, devam etmek için size gösterilen yönlendirmeye tıklayınız.



- Karşınıza internete bağlı olduğunuzu ve GS TTNET WiFi dakikalarınızı gösteren bir bilgilendirme sayfası gelecektir. Bu sayfayı kapatmadan yeni sayfalar açarak internette gezinmeye başlayabilirsiniz.
- İnternet kullanımınız sona erdiğinde "Çıkış" yapmayı unutmayınız. Eğer yanlışlıkla bu sayfayı kapattıysanız GS TTNET WiFi'ya bağlı iken <https://giris.ttnetwifi.com.tr> adresinden tekrar ulaşabilirsiniz.

Çıkış yapılmadan iPhone/iPad'inizin kapanması gibi durumlarda sürelerinizin bitmemesi için veri alış verişi olmayan 15 dakika sonrası sistem otomatik olarak bağlantınızı kapatacaktır.

